

DÉLIBÉRATION N° CS 2023-02-018

RAPPORT ANNUEL SUR L'ÉLIMINATION DES DÉCHETS 2022

Nombre de membres :

En exercice : 33

Présents : 22

Votants : 22

L'an deux mil vingt-trois, le 22 mai ;

L'assemblée délibérante du Syndicat mixte Cyclad, s'est réunie en séance ordinaire à l'atelier CyclaB à Surgères, sous la présidence de Monsieur Jean GORIOUX.

Présents / Membres titulaires

Mesdames Ornella TACHE – Isabelle COSSON – Ghislaine GOT

Messieurs Christian LUCAZEAU – Jean MOUTARDE – Serge BERNET – Jean-Luc DUGUY – Julien GOURRAUD
Jean-Luc FOURRÉ – Emmanuel JOBIN – Jean GORIOUX – Stéphane AUGÉ – Denis DUBOURGNOUX
Jean-Paul GAILLOT – David RAFFÉ – Sylvain BARREAU – Philippe PELLETIER – Philippe NEAU
Alain FONTANAUD

Présents / Membres suppléants

Monsieur Philippe CHASSERIEAU suppléant de Monsieur Jérôme GARDELLE
Madame Florence VILLAIN suppléante de Madame Anne-Sophie DESCAMPS
Madame Martine BOUTET suppléante de Monsieur Sylvain FAGOT

Présence des suppléants sans vote

Absents titulaires

Mesdames Éliane TRAIN (*excusée*) – Anne-Sophie DESCAMPS (*excusée*) – Lina BESNIER (*excusée*)

Messieurs Jean-Michel CHATELIER (*excusé*) – Jacky RAUD (*excusé*) – Michel LALAIZON – Hubert COUPEZ
Jérôme GARDELLE (*excusé*) – Gaby TOUZINAUD – Éric GUINOISEAU – Jean-Pascal VIALE (*excusé*)
Patrick BOUSSATON – Sylvain FAGOT – Laurent RENAUD

Secrétaire de séance

Monsieur Sylvain BARREAU

Convocations envoyées le :

12 mai 2023

Affichage de la convocation le : (Art. L2121-10 du CGCT)

12 mai 2023

Publication (affichage) ou notification du :

23 mai 2023



Vu l'article L.2224-17-1 du Code Général des Collectivités Territoriales,

Considérant qu'il y a lieu de prendre connaissance du projet de rapport annuel sur le prix et la qualité du service de collecte / traitement des déchets et d'approuver ce document aux fins de diffusion auprès des adhérents,

Considérant que ce rapport est présenté aux membres du comité syndical et qu'il sera également envoyé à chaque Communauté de Communes et Communauté d'Agglomération,

Conformément au code général des collectivités territoriales, il y a lieu d'approuver le projet de rapport annuel relatif à l'exercice 2022,

Considérant la synthèse ci-après préalablement envoyée aux délégués,

Ces explications entendues, Monsieur le Président demande au Comité syndical de se prononcer sur la présente délibération.


**Après en avoir délibéré, le Comité Syndical,
22 membres présents, 22 membres votants, à l'unanimité,**

- Approuve le projet de rapport annuel sur le prix et la qualité du service présenté en séance,
- Autorise Monsieur le Président à prendre toutes dispositions pour ce qui concerne le suivi administratif, technique et financier de la présente délibération.

Fait à Surgères, le 23 mai 2023

Extrait certifié conforme,

Le Président,
Jean GORIOUX



Le secrétaire de séance,
Sylvain BARREAUD



La présente délibération peut faire l'objet d'un recours devant le tribunal administratif de Poitiers dans un délai de 2 mois à compter de sa publication et de sa réception par les services du contrôle de légalité.



Indicateurs techniques et financiers 2022

Les Chiffres Clés du Syndicat Mixte Cyclad

Territoire

Compétence collecte et déchetteries

5 intercommunalités : 188 communes – 150 021 habitants

Compétence traitement

7 intercommunalités : 5 intercommunalités compétence collecte et déchetteries + Ile de Ré et Agglomération de Saintes. 234 communes – 230 064 habitants

Indicateurs de production de déchets

| | Territoire compétence collecte : Aunis Sud, Aunis Atlantique, Cœur de Saintonge, Gémozac & La Saintonge Viticole et Vals de Saintonge Communauté. | Territoire : Ile de Ré Agglomération de Saintes | Total Cyclad |
|-------------------------------|---|--|---------------------|
| Ordures ménagères | 25 446 tonnes 170 kg/hab. 25% | 20 266 tonnes | 45 712 tonnes |
| Emballages | 7 788 tonnes 52 kg/hab. 8% | 4 446 tonnes | 12 234 tonnes |
| Biodéchets | 542 tonnes collectés en AA AS VDS 4 kg/hab 1% | - | 542 tonnes |
| Verres | 6 497 tonnes 43 kg/hab. 6% | 5 312 tonnes | 11 809 tonnes |
| Papiers/petits cartons | 2 508 tonnes 17 kg/hab. 2% | 1 744 tonnes | 4 252 tonnes |
| Textiles | 822 tonnes 5 kg/hab. 1% | 195 tonnes | 1 017 tonnes |
| Déchetteries | 59 029 tonnes 393 kg/hab. 57% | 28 514 tonnes | 87 543 tonnes |

AA : Aunis Atlantique / AS : Aunis Sud / VDS : Vals de Saintonge Communauté

Évolution de la production de déchets (en kg/habitant)

Territoire concerné par la compétence collecte

| | 2019 | 2020 | 2021 | 2022 |
|-------------------------------|-------------|-------------|-------------|-------------|
| Ordures ménagères | 169 | 173 | 178 | 170 |
| Emballages | 45 | 48 | 52 | 52 |
| Verres | 40 | 40 | 42 | 43 |
| Papiers/Petits cartons | 23 | 21 | 19 | 17 |
| Biodéchets | < 1 | < 1 | < 1 | 4 |

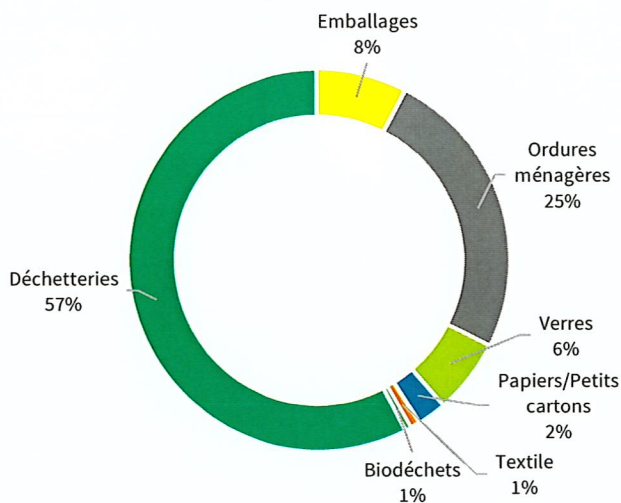
Indicateurs relatifs au traitement et à la valorisation des ordures ménagères et assimilés

| | |
|---|---|
| Unité de traitement OM CYCLAD | Usine d'incinération des déchets ménagers de Paillé : capacité 30 000 tonnes/an. Tonnage total traité en 2022 : 26 642 tonnes Modalités d'exploitation du service : prestation de service pour l'exploitation (marchés publics). |
| Unités de traitement OM prestataires (marchés publics) | UVE de La Rochelle (17) : 3 342 tonnes UVE Echillais (17) : 2 640 tonnes ISDND de Gizay (86) : 2 886 tonnes ISDND de Lapouyade (33) : 10 202 tonnes |
| Tri des emballages | Centre de tri des emballages Altriane (Salles sur Mer) : 9 374 tonnes Refus de tri : 2 860 tonnes |
| Valorisation matière | Aluminium : 155 tonnes Acier : 659 tonnes Métaux issus de l'incinération : 436 tonnes Plastiques : PET 1 340 tonnes / PE/PP/PS : 821 tonnes / Souples PE : 466 tonnes Briques alimentaires : 318 tonnes Papiers / Cartons : 13 316 tonnes Verre : 11 809 tonnes |
| Valorisation biodéchets | Plateforme de compostage (Chambon-17) 542 tonnes détournées et transformées en compost |

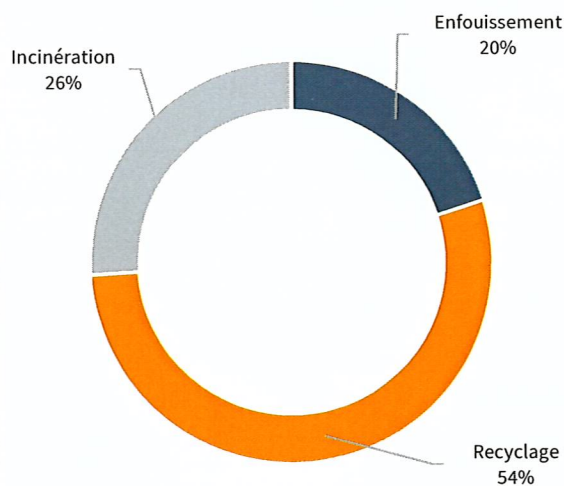
OM : ordures ménagères

UVE : Unité de Valorisation Énergétique / ISDND : Installation de Stockage de Déchets Non Dangereux

Compétence Collecte et Déchetteries



Modes de traitement



Indicateurs relatifs à la collecte des déchets : modalités, fréquences de collecte et exploitation du service

| | Aunis Atlantique 31 102 habitants | Aunis Sud 32 800 habitants | Vals de Saintonge 53 391 habitants | Cœur de Saintonge Gémozac et la Saintonge Viticole 32 728 habitants |
|-----------------------------------|---|--------------------------------------|---|--|
| Emballages | En bac individuel ou sac (centre-ville) 1 fois par semaine <i>Régie</i> | | En bac collectif 1 fois par semaine En sac (<i>10 communes</i>) 1 fois toutes les deux semaines <i>Régie + Paprec (marché public)</i> | En sac 1 fois par semaine <i>Brangeon Environnement sur tout le secteur depuis mars 2022 (marché public)</i> |
| Ordures ménagères | En bac individuel 1 fois toutes les 2 semaines En sac (centre-ville) 1 fois par semaine <i>Régie + Brangeon Environnement (marché public) pour 6 communes</i> | | En bac collectif En sac (<i>10 communes</i>) 1 fois par semaine <i>Régie + Paprec (marché public)</i> | En bac individuel ou sac 1 fois par semaine (Équipement systématique en bacs au deuxième semestre) <i>Brangeon Environnement sur tout le secteur depuis mars 2022 (marché public)</i> |
| Biodéchets <i>Régie</i> | 89 points d'apport volontaire | 123 points d'apport volontaire | 64 bacs de regroupement à St Jean d'Angély | Compostage Rééquipement en 2022 (deuxième semestre) |
| Papiers/petits cartons | 762 bornes soit 1 pour 197 habitants <i>Paprec et Brangeon Environnement (secteur CDC de Gémozac)</i> | | | |
| Verres | 882 bornes verres soit 1 pour 170 habitants <i>Paprec et Brangeon Environnement (secteur CDC de Gémozac)</i> | | | |

Indicateurs relatifs aux biodéchets

Campagne d'équipement en cours (Appel à projet TRIBIO avec l'ADEME et la Région Nouvelle-Aquitaine) :

| Aunis Atlantique | Aunis Sud | Saint Jean d'Angély |
|--|---|---|
| 2 600 foyers équipés soit 21% 12 professionnels en porte-à-porte 67 tonnes collectées | 4 400 foyers équipés soit 33% 91 professionnels en porte-à-porte 308 tonnes collectées | 780 foyers équipés soit 22% 33 professionnels en porte-à-porte 110 tonnes collectées |

Indicateurs relatifs aux déchetteries

| | |
|--|---|
| Territoire desservi | 188 communes / 5 intercommunalités / 150 021 habitants |
| Nombre et localisation des déchetteries | 23 déchetteries : Charron, Courçon, Marans, Longèves, St Sauveur d'Aunis, Aigrefeuille, Le Thou, La Devise, Surgères, St Saturnin du Bois, Annezay, Aulnay, Beauvais/Matha, Bercloux, Matha, Néré, St Jean d'Angély, St Savinien sur Charente, Vergné, Plassay, Trizay, Gémozac, Montpellier de Médillan. |
| Déchets acceptés | Batteries, Bois, Cartons, Cartouches d'encre, Coquilles, Couettes et oreillers, Déchets chimiques, Déchets électriques, Électroménager, Gravats, Huiles minérales, Huiles végétales, Lampes et néons, Métaux, Mobilier, Mobilier Bois, Palettes, Papiers/petits cartons, Piles, Plastiques souples, Plâtre, Polystyrène, Radiographies, Textiles, Tout-venant enfoui, Tout-venant incinéré, Végétaux, Verres. |
| Réemploi – Cyclab'box | Marans, Saint Sauveur d'Aunis, Aigrefeuille, Surgères, Saint Jean d'Angély, Saint Savinien sur Charente, Plassay, Gémozac. |
| Modalités d'exploitation du service | Haut de quai : Régie Bas de quai : prestation de service (marchés publics) – Paprec |
| Valorisation déchetteries | <p>Gravats : 16 327 tonnes / Recyclage en remblai : 10 248 tonnes et stockage en ISDI : 7 485 tonnes / coûte 23€ la tonne Végétaux : 14 515 tonnes / Recyclage en compost via plateforme dédiée / coûte 41€ la tonne Tout-venant : 9 303 tonnes / Stockage en ISDND : 4 812 tonnes et valorisation énergétique : 4 491 tonnes / coûte 180€ la tonne Bois : 5 843 tonnes / Recyclage en copeaux et bois de chauffage / coûte 112€ la tonne Mobilier : 4 757 tonnes / Pris en charge par Éco-mobilier Déchets électriques : 2 229 tonnes / Pris en charge par Ecosystem Métaux : 1 929 tonnes / Recyclage / rapporte 58€ la tonne Cartons : 1 872 tonnes / Recyclage / rapporte 10€ la tonne Plâtre : 1 061 tonnes / Recyclage en nouvelles plaques de plâtre / Collecte par Paprec Déchets chimiques : 280 tonnes / Pris en charge par EcoDDS / Collecte et traitement par la SNATI-SARP SUD OUEST Textiles : 272 tonnes / Collecte, tri, réemploi et recyclage par Le Relais 17 Pneus : 141 tonnes / Pris en charge par la filière ALIAPUR Amiante : 122 tonnes / Traitée par Ortec Huiles minérales : 88 tonnes / Traitées par Cyclevia Polystyrène : 72 tonnes / Repris par Knauf (17), Coop Ecoval (17) et Poitou Polystyrène (86) Coquilles : 57 tonnes / Recyclage par Ovive Couettes et oreillers : 48 tonnes / Pris en charge par Éco-mobilier Plastiques souples : 39 tonnes Batteries : 29 tonnes Piles : 18 tonnes / Pris en charge par Corepile Huiles végétales : 17 tonnes / Collecte et traitement par la SNATI-SARP SUD OUEST Lampes : 8 tonnes / Pris en charge par Ecosystem Cartouches d'encre : 1 tonne Radiographies : 1 tonne</p> <p>TOTAL : 59 029 tonnes</p> <p>81% des matériaux collectés dans les déchetteries ont été traités et valorisés en 2022 (74% en 2021) 8% (tout-venant) sont stockés en ISDND 11% (40% des gravats) sont stockés en ISDI</p> |

ISDND : Installation de Stockage de Déchets Non Dangereux / ISDI = Installation de Stockage de Déchets Inertes

Indicateurs financiers

| | |
|---|---|
| Montant annuel global des dépenses de fonctionnement (tous services) | 32 822 198 € TTC |
| Recettes de fonctionnement | 39 595 277€ TTC |
| Dépenses d'investissement | 6 066 259 € TTC |
| Dépenses de fonctionnement | 26 755 939 € TTC |
| Recettes d'investissement | 11 630 227 € TTC |
| Montant annuel des principales prestations sur contrat | Veolia Poitou-Charentes : 4 731 451 € TTC Paprec : 3 157 726 € TTC CDA La Rochelle : 2 389 396 € TTC Tiru Paprec : 3 199 497 € TTC Brangeon : 1 441 560 € TTC STC transport Chaignaud : 746 927 € TTC SIL : 576 159 € TTC SARP SUD OUEST SNATI : 183 337 € TTC |
| Modalités de financement du service | Vente des matériaux : 3 992 638 € Recettes d'investissement : 11 630 227 € dont 9 000 000€ d'emprunt Recettes des éco-organismes : 5 130 014 € Contribution des collectivités : 17 337 845 € Subventions (ADEME, Région NA) : 46 614 € |
| Coût moyen du service | 89,50 euros par habitant dont Traitement : 32,50 € Collecte : 30,50 € Déchetteries : 25,50 € Économie circulaire et prévention : 1 € |

Indicateurs relatifs aux ressources humaines

| | | |
|----------------------------|--|---|
| Ressources Humaines | 135 agents dont 94 titulaires 40 contractuels 1 apprenti(e) | Pôle technique collecte : 67 agents Pôle Traitement - Déchetterie - Maintenance – Travaux : 48 agents Pôle Économie circulaire – Communication – Zéro Déchet : 12 agents Pôle Ressources : 7 agents Direction : 1 agent |
| Comité Syndical | 33 élus 1 Président 4 vice-présidents délégués | 6 Comités syndicaux 89 délibérations 5 Commissions d'appel d'offres 4 Comités techniques |

Indicateurs relatifs à la sensibilisation au tri, à l'économie circulaire et au zéro déchet

| 2 899 personnes sensibilisées au tri et à la réduction des déchets en 2022 | |
|---|--|
| Animations | 106 animations grand public dont 17 ateliers zéro déchet Permanences compostage, animations dans les établissements (écoles, entreprises, etc.), manifestations locales |
| Collecte séparée des biodéchets | 19 réunions d'information et 988 personnes sensibilisées |
| Visites du centre de tri Altriane | 24 visites en 2022 soit 236 enfants et 150 adultes |
| Rencontres de proximité | 268 rendez-vous dans les mairies |
| Prêts de matériel | 170 prêts de tables de tri, gobelets, bacs de collecte |
| Kits à manger | 64 prêts |
| Réemploi en déchetteries | 23 nouveaux partenaires |
| Suivi Qualité | 830 bacs emballages vérifiés |

Indicateurs relatifs à l'Atelier Cyclab

1er tiers-lieu dédié à l'économie circulaire porté par une collectivité.

1 500m² : 3 laboratoires agro-alimentaire, bois, tech + 1 matériauthèque de 200 m² + 1 salle de conférence

| | |
|--|---|
| Chiffres clés | 470 visiteurs 1 journée porte ouverte 75 réservations de la salle Forum 6 workshops 170 jours d'utilisation du labo Agroalimentaire 200 participants à des visites inspirantes (entreprises et collectivités) Accueil de 4 évènements partenaires |
| Trophées 2022 | 22 candidatures 8 lauréats 9 retenus dans la Promo Cyclab Création du club Cyclab pour tous les porteurs de projets accompagnés (lauréats 2019 et 2021) 170 participants à la soirée de l'économie circulaire |
| Accompagnement des porteurs de projet | 3 dispositifs : lauréats des Trophées, Promo et Club Cyclab 12 ateliers avec nos partenaires : Action'elles, ADI, Afipar, CampusInnov, COAPI, J'adopte un projet, La Caale, Odacio, Pop Incub |
| Partenaires formation | Lycée Polyvalent du Pays d'Aunis, ENILIA-ENSMIC, La Rochelle Université, EIGSI 8 projets tutorés pour des groupes d'étudiants 7 stagiaires 1 visite 1 workshop |
| Partenaires contributeurs | Charentes Tourisme, Brangeon Environnement, Eiffage Route, Huhtamaki, Paprec CRV, Tiru Paprec Énergies, Veolia |
| Partenaires financeurs | Région Nouvelle-Aquitaine, Union Européenne (programme LEADER) et État (ADEME) |